











SEVERIDADE	FREQÜENCIA	RISCO			
		COR	DENOMINAÇÃO	SGL	Nº
I DESPREZÍVEL	A MUITO IMPROVÁVEL		Risco Desprezível	(RC)	1
II MARGINAL	B IMPROVÁVEL		Risco Baixo	(RB)	2
III CRÍTICA	C OCASIONAL		Risco Moderado	(RM)	3
IV CATASTRÓFICA	D PROVÁVEL		Risco Severo	(RS)	4
	E FREQUENTE		Risco Crítico	(RD)	5

SEVERIDADE

		FREQUENCIA				
		A	B	C	D	E
IV		RB	RM	RS	RC	RC
III		RD	RB	RM	RS	RC
II		RD	RD	RB	RM	RS
I		RD	RD	RD	RB	RM

SEVERIDADE	FREQUENCIA	RISCO					
		COR	DENOMINAÇÃO	SGL	Nº		
I	DESPREZÍVEL	A	MUITO IMPROVÁVEL		Risco Desprezível	(RD)	1
II	MARGINAL	B	IMPROVÁVEL		Risco Baixo	(RB)	2
III	CRÍTICA	C	OCASIONAL		Risco Moderado	(RM)	3
IV	CATASTRÓFICA	D	PROVÁVEL		Risco Severo	(RS)	4
		E	FREQUENTE		Risco Crítico	(RC)	5

SEVERIDADE

FREQUENCIA

	A	B	C	D	E
IV	6	nBIV	nCIV	nDIV	nEIV
III	6	nBIII	4	5	nEIII
II	1	nBII	9	7	nEII
I	3	4	3	9	nEI

Classificação	Nº de CI	CE	Cat.Risco
AI	3		
AII	1		
AIII	6	6	RD
AIV	6	6	RB
BI	4		
BII			
BIII			
BIV			
CI	3		
CII	9		
CIII	4	4	RM
CIV			
DI	9		
DII	7		
DIII	5	5	RS
DIV			
EI			
EII			
EIII			
EIV			
Total	57	21	

Classificação	Nº de CI	Cenários Escolhidos	Ca0egoria de Risco
AI	3		
AII	1		
AIII	6	6	RD
AIV	6	6	RB
BI	4		
BII			
BIII			
BIV			
CI	3		
CII	9		
CIII	4	4	RM
CIV			
DI	9		
DII	7		
DIII	5	5	RS
DIV			
EI			
EII			
EIII			
EIV			
Total	57	21	